

武汉地铁供应链服务平台 供应商入驻操作指引

武汉地铁供应链管理有限公司

2024-02-28

版本变更历史

时间	版本	变更内容	作者
2024.02.28	1.0.0	初版	

此手册适用于武汉地铁供应链服务平台的**供应商企业用户**使用。阅读此手册，你将了解供应商企业入驻的流程。

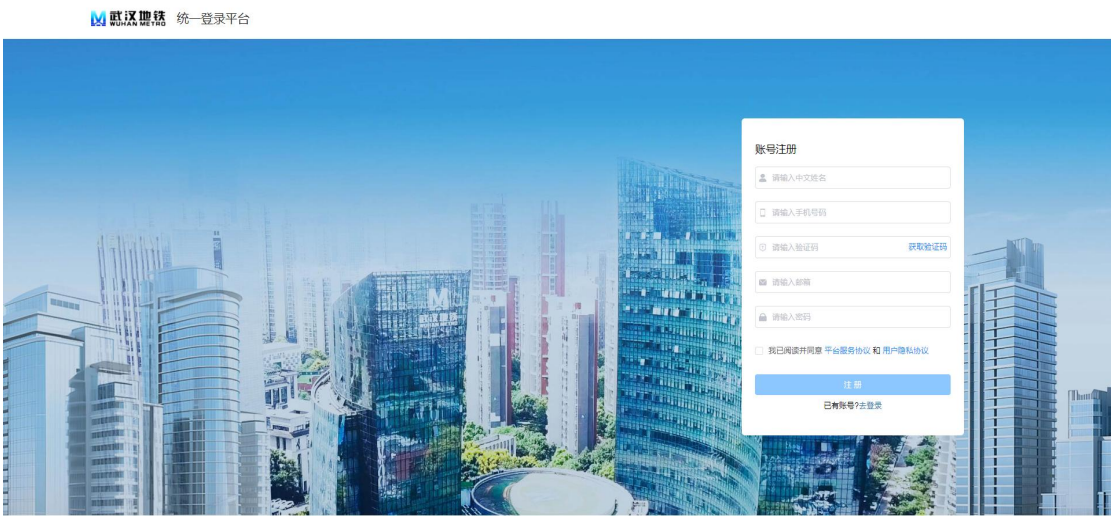
1. 名词解释

系统名词	释义
供应商门户	用于供应商企业登录的平台

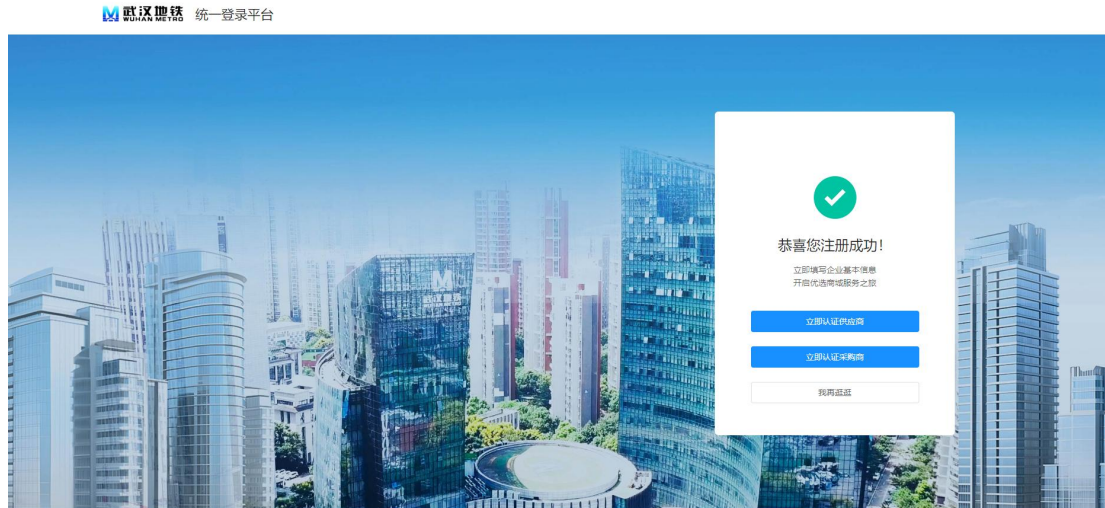
2. 注册登录

2.1 注册

在浏览器输入平台网址：http://admin.supply.wtxt.cn，点击【立即注册】，页面显示用户注册页面，如下图。按提示完成个人姓名及手机号等相关信息填写，勾选平台服务协议，点击【注册】即可。



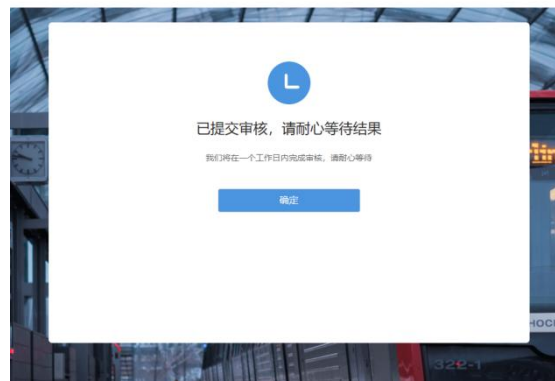
注册成功后在注册页面进行企业认证：点击立即认证供应商；



弹出弹窗展示企业认证页面如下图：按照字段提示填写所有必填项；



填写完成后，点击【提交】，等待运营人员在后台进行审核。



审核通过后，供应商企业可使用注册的账号登录到对应的平台；

审核驳回后，供应商使用注册的账号登录对应的平台去修改企业认证信息，再次提交审核，待审核通过后，可正常使用该平台功能。

2.2 登录

若已有登录账号，可以选择输入账号密码登录系统或输入手机号验证码的方式登录，登录成功后将进入到供应商门户页面。

